



[Twitter](#) [Facebook](#) [Instagram](#) /finanskilavuz



[Twitter](#) [Facebook](#) [Instagram](#) /hissekilavuz



[Twitter](#) [Facebook](#) [Instagram](#) /forexkilavuz



[Twitter](#) [Facebook](#) [Instagram](#) /coinkilavuz

04.01.2019
GÜNLÜK
BÜLTEN



Dün yurtiçinde açıklanan TÜFE verisi aylık bazda beklentilerin üzerinde % 0.40 düşerken yıllık bazda TÜFE'de % 20.30 olarak açıklandı. Aylık bazda en çok düşüş giyim ve ayakkabı grubunda olurken petrol fiyatlarındaki düşüşle birlikte ulaştırma grubu da enflasyondaki düşüşü destekledi. Aylık bazda ÜFE ise % 2.22 düşerken yıllık bazda ÜFE ise %33.64 seviyesine gerilemiş oldu. ÜFE ve TÜFE arasındaki makasın kapanması ekonomiye dair olumlu sinyaller verirken üreticilerin omuzlardaki baskının bir kısmını tüketiciye devrettiğini izledik. Alt kalemler incelendiğinde fabrika ve imalathanelerde kullanılan doğalgaz ve elektriğe yapılan indirimlerin yansımaları görülürken düşüşü destekleyen diğer bir unsur ise ara malı enflasyonundaki düşüş oldu. Son dönemde ithalatın azalması ara malı girdi maliyetlerini aşağı çekmesiyle bu kalemden azalış görülmekte. Ancak bu kalem aynı zamanda önümüzdeki dönemde büyümedeki küçülmenin görüleceğini desteklemiş oldu. Veriler sonrası kur yatay seyretti. ABD'de ise özel sektörün istihdamını gösteren ADP tarım dışı istihdam verisi beklentilerin oldukça üzerinde 271K olarak açıklanırken bu seviye aynı zamanda 2 yılın en yüksek seviyesi olarak gerçekleşti. Büyümenin öncü göstergelerinden ISM imalat PMI verisi beklentilerin altında 54.1 olarak gelirken Ocak 2017'den beri en düşük seviyeye gerilemiş oldu. Dolar endeksi önce ADP ile değer kazanırken sonrasında ISM imalat PMI ile sert düşüş yaşaması kurda önce yukarı sonra aşağı düşüşlerin görülmesini sağladı.

Bugüne baktığımızda ise yurtiçinde veri akışı sakin. ABD'de ise gözler tarım dışı istihdam verisinde olacak. Veri 179K beklenirken ADP gibi sürpriz yapıp yapmayacağını izleyeceğiz. Ayrıca işsizlik oranı ve ortalama saatlik kazanç verileri de oldukça önemli olacaktır. Özellikle ücretler genel seviyesinde ki artışın devam etmesi halinde enflasyonda beklenen yükseliş tetiklenebilecekken Fed faiz konusunda ısrarcı olabilir. Büyümenin diğer öncü verilerinden hizmetler PMI verisi 53.5 beklenmekte. Haftanın kapanışı ise Fed Başkanı Powell'ın konuşmasıyla olacak. Veriler sonrasında dolar endeksinde ve ABD 10 yıllık tahvil faizlerinde volatilité yükselebilir.

Teknik olarak baktığımızda TOBO boyun çizgisini kırdıktan sonra yükseliş başlatan paritede 5.5350 seviyesinin kırılması halinde önce 5.6450 ve arkasından 5.7900 seviyesine kadar yükseliş görülebilir. Aşağıda ise 5.4020 desteğinin altında önce 5.3575 ve arkasından 5.3575 desteğine kadar düşüş görülebilir.



Dün Euro Bölgesi'nde veri akışı sakindi. ABD'de ise özel sektörün istihdamını gösteren ADP tarım dışı istihdam verisi beklentilerin oldukça üzerinde 271K olarak açıklanırken bu seviye aynı zamanda 2 yılın en yüksek seviyesi olarak gerçekleşti. Büyümenin öncü göstergelerinden ISM imalat PMI verisi beklentilerin altında 54.1 olarak gelirken Ocak 2017'den beri en düşük seviyeye gerilemiş oldu. Dolar endeksi önce ADP ile değer kazanırken sonrasında ISM imalat PMI ile sert düşüş yaşaması paritede önce aşağı sonra yukarı yükselişlerin görülmesini sağladı.

Bugüne baktığımızda Euro Bölgesi'nde büyümenin öncü göstergelerinden hizmet PMI verisi 51.4 beklenmekte. Veri beklentiler dahilinde gelse ile bu veri 2014 yılından bu yana en düşük değerini alacağından veri sonrası euroda satışlar hızlanabilir. ABD'de ise gözler tarım dışı istihdam verisinde olacak. Veri 179K beklenirken ADP gibi sürpriz yapıp yapmayacağını izleyeceğiz. Ayrıca işsizlik oranı ve ortalama saatlik kazanç verileri de oldukça önemli olacaktır. Özellikle ücretler genel seviyesinde ki artışın devam etmesi halinde enflasyonda beklenen yükseliş tetiklenebilecekken Fed faiz konusunda ısrarcı olabilir. Büyümenin diğer öncü verilerinden hizmetler PMI verisi 53.5 beklenmekte. Haftanın kapanışı ise Fed Başkanı Powell'in konuşmasıyla olacak. Veriler sonrasında dolar endeksinde ve ABD 10 yıllık tahvil faizlerinde volatilité yükselebilir.

Teknik olarak baktığımızda 1.1410 seviyesinin üzerinde önce 1.1473 ve arkasından 1.1542 direncine doğru alım yaşanabilir. Aşağıda ise 1.1370 desteğinin altında önce 1.1308 ve arkasından 1.1270 desteğine kadar düşüş görülebilir.



Dün ABD'de özel sektörün istihdamını gösteren ADP tarım dışı istihdam verisi beklentilerin oldukça üzerinde 271K olarak açıklanırken bu seviye aynı zamanda 2 yılın en yüksek seviyesi olarak gerçekleşti. Büyümenin öncü göstergelerinden ISM imalat PMI verisi beklentilerin altında 54.1 olarak gelirken Ocak 2017'den beri en düşük seviyeye gerilemiş oldu. ABD 10 yıllık tahvil faizlerinin % 2.54 ile hemen hemen 1 yıl önceki seviyelerine gerilemesi dolardan çıkan paranın güvenli liman altına kayması nedeniyle altın fiyatlarında halen güçlü seyrin korunduğunu izliyoruz.

Bugüne baktığımızda ABD'de gözler tarım dışı istihdam verisinde olacak. Veri 179K beklenirken ADP gibi sürpriz yapıp yapmayacağını izleyeceğiz. Ayrıca işsizlik oranı ve ortalama saatlik kazanç verileri de oldukça önemli olacaktır. Özellikle ücretler genel seviyesinde ki artışın devam etmesi halinde enflasyonda beklenen yükseliş tetiklenebilecekken Fed faiz konusunda ısrarcı olabilir. Büyümenin diğer öncü verilerinden hizmetler PMI verisi 53.5 beklenmekte. Haftanın kapanışı ise Fed Başkanı Powell'in konuşmasıyla olacak. Veriler sonrasında dolar endeksinde ve ABD 10 yıllık tahvil faizlerinde volatilité yükselebilir.

Teknik olarak baktığımızda 1295 seviyesinin üzerinde önce 1301 ve arkasından 1311 seviyesine kadar yükseliş yaşanabilir. Aşağıda ise 1290 seviyesinin altında önce 1284 ve arkasından 1278 desteğine kadar düşüş görülebilir.



Dün İngiltere'de veri akışı sakindi. ABD'de ise özel sektörün istihdamını gösteren ADP tarım dışı istihdam verisi beklentilerin oldukça üzerinde 271K olarak açıklanırken bu seviye aynı zamanda 2 yılın en yüksek seviyesi olarak gerçekleşti. Büyümenin öncü göstergelerinden ISM imalat PMI verisi beklentilerin altında 54.1 olarak gelirken Ocak 2017'den beri en düşük seviyeye gerilemiş oldu. Dolar endeksi önce ADP ile değer kazanırken sonrasında ISM imalat PMI ile sert düşüş yaşaması paritede önce aşağı sonra yukarı yükselişlerin görülmesini sağladı.

Bugün İngiltere'de büyümenin öncü göstergelerinden hizmet PMI verisi 50.4 beklenmekte. İngiltere ekonomisinde hizmet sektörü öncü sektör olduğundan dolayı veri beklentiler dahilinde gerçekleşse bile sterlinde sert satışlar görülebilir. Özellikle 50 seviyesinin altındaki bir rakam daralmayı işaret ettiğinden düşüş çok daha sertleşebilir. ABD'de ise gözler tarım dışı istihdam verisinde olacak. Veri 179K beklenirken ADP gibi sürpriz yapıp yapmayacağını izleyeceğiz. Ayrıca işsizlik oranı ve ortalama saatlik kazanç verileri de oldukça önemli olacaktır. Özellikle ücretler genel seviyesinde ki artışın devam etmesi halinde enflasyonda beklenen yükseliş tetiklenebilecekken Fed faiz konusunda ısrarcı olabilir. Büyümenin diğer öncü verilerinden hizmetler PMI verisi 53.5 beklenmekte. Haftanın kapanışı ise Fed Başkanı Powell'ın konuşmasıyla olacak. Veriler sonrasında dolar endeksinde ve ABD 10 yıllık tahvil faizlerinde volatilité yükselebilir.

Teknik olarak baktığımızda 1.2650 seviyesinin üzerinde önce 1.2754 ve arkasından 1.2814 direncine kadar yükseliş yaşanabilir. Aşağıda ise 1.2582 seviyesinin altında önce 1.2528 ve arkasından 1.2440 desteğine kadar düşüş görülebilir.



Dün yurtiçinde açıklanan TÜFE verisi aylık bazda beklentilerin üzerinde % 0.40 düşerken yıllık bazda TÜFE'de % 20.30 olarak açıklandı. Aylık bazda en çok düşüş giyim ve ayakkabı grubunda olurken petrol fiyatlarındaki düşüşle birlikte ulaştırma grubu da enflasyondaki düşüşü destekledi. Aylık bazda ÜFE ise % 2.22 düşerken yıllık bazda ÜFE ise %33.64 seviyesine gerilemiş oldu. ÜFE ve TÜFE arasındaki makasın kapanması ekonomiye dair olumlu sinyaller verirken üreticilerin omuzlardaki baskının bir kısmını tüketiciye devrettiğini izledik. Alt kalemler incelendiğinde fabrika ve imalathanelerde kullanılan doğalgaz ve elektriğe yapılan indirimlerin yansımaları görülürken düşüşü destekleyen diğer bir unsur ise ara malı enflasyonundaki düşüş oldu. Son dönemde ithalatın azalması ara malı girdi maliyetlerini aşağı çekmesiyle bu kalemden azalış görülmekte. Ancak bu kalem aynı zamanda önümüzdeki dönemde büyümedeki küçülmenin görüleceğini desteklemiş oldu. Dolar endeksi önce ADP ile değer kazanırken sonrasında ISM imalat PMI ile sert düşüş yaşaması kurda önce yukarı sonra aşağı düşüşlerin görülmesini sağladı.

Bugüne baktığımızda Euro Bölgesi'nde büyümenin öncü göstergelerinden hizmet PMI verisi 51.4 beklenmekte. Veri beklentiler dahilinde gelse ile bu veri 2014 yılından bu yana en düşük değerini alacağından veri sonrası euroda satışlar hızlanabilir. Ancak kurun ABD verilerinden daha çok etkilmesini bekliyoruz. ABD verileri sonrası kurdaki volatilité artabilir. Yurtiçinde ise veri akışı sakin olacaktır.

Teknik olarak baktığımızda alış baskısı altında bulunan kurda 6.3300 seviyesinin üzerinde önce 6.4280 ve arkasından 6.5600 seviyesine kadar yükseliş yaşanabilir. Aşağıda ise 6.1440 seviyesinin altında önce 6.0900 ve arkasından 6.0400 desteğine kadar düşüş görülebilir.



Dün yurtiçinde açıklanan TÜFE verisi aylık bazda beklentilerin üzerinde % 0.40 düşerken yıllık bazda TÜFE'de % 20.30 olarak açıklandı. Aylık bazda en çok düşüş giyim ve ayakkabı grubunda olurken petrol fiyatlarındaki düşüşle birlikte ulaştırma grubu da enflasyondaki düşüşü destekledi. Aylık bazda ÜFE ise % 2.22 düşerken yıllık bazda ÜFE ise %33.64 seviyesine gerilemiş oldu. ÜFE ve TÜFE arasındaki makasın kapanması ekonomiye dair olumlu sinyaller verirken üreticilerin omuzlardaki baskının bir kısmını tüketiciye devrettiğini izledik. Alt kalemler incelendiğinde fabrika ve imalathanelerde kullanılan doğalgaz ve elektriğe yapılan indirimlerin yansımaları görülürken düşüşü destekleyen diğer bir unsur ise ara malı enflasyonundaki düşüş oldu. Son dönemde ithalatın azalması ara malı girdi maliyetlerini aşağı çekmesiyle bu kalemden azalış görülmekte. Ancak bu kalem aynı zamanda önümüzdeki dönemde büyümedeki küçülmenin görüleceğini desteklemiştir. 2019 yılına kötü başlayan endekste satış baskısı giderek güç kazanmakta. BİST100 endeksi dün % 1.65'lik değer kaybıyla 87.339 puandan tamamlarken işlem hacmi 5.1 milyar TL olarak gerçekleşti. En çok değer kaybeden sektör % 3.50 ile ulaştırma olurken % 2.51 ile bankacılık sektörü bu düşüşü destekleyen unsur oldu.

Teknik olarak baktığımızda 88.600 seviyesinin altına inen endekste daha sert bir satış hareketi izleyebiliriz. 85.450 seviyesinin altında önce 84.600 ve arkasından 82.500 desteğine kadar düşüş görülebilir. Yukarıda ise 88.600 seviyesinin üzerinde önce 89.550 ve arkasından 91.300 direnci test edilebilir.



Dün küresel borsalarda yaşanan satıştan etkilenen Avrupa borsaları Dax öncülüğünde satıcı kapattı. Bugüne baktığımızda Euro Bölgesi'nde büyümenin öncü göstergelerinden hizmet PMI verisi 51.4 beklenmekte. Veri beklentiler dahilinde gelse ile bu veri 2014 yılından bu yana en düşük değerini alacağından veri sonrası Avrupa borsalarında satışlar hızlanabilir. Almanya'da benzer şekilde hizmet PMI verisinin bu ay gerileyerek 52.5 seviyesinde gelmesi beklenmekte. Ayrıca Almanya'da istihdam değişiminde ise 12K azalış beklenmekte. Gelecek veriler Dax'ta belirleyici olabilir.

Teknik olarak baktığımızda 10.656 seviyesinin üzerinde alımlar tekrardan kanal tepesine doğru hızlanabilir. Bu seviyenin üzerinde önce 10.730 ve arkasından 10.850 direncine doğru alımlar yaşanabilir. Aşağıda ise 10.400 seviyesinin altında önce 10.231 ve arkasından 10.202 desteğine kadar düşüş görülebilir.



Petrolde tepki alımları devam ediyor. Dün akşam ABD'de Amerikan Petrol Enstitüsü tarafından özel sektöre ilişkin açıklanan ham petrol stokları 4.5 milyon varil azalması petrol fiyatlarını yukarıya taşıyan unsur oldu.

Bugün ABD'den ham petrol stokları açıklanacak. Beklenti petrol stoklarının 2.8 milyon varil azalması yönünde. Beklentilerden fazla bir azalış petrolde yükselişi tetikleyebilir. Ayrıca Baker Hughes tarafından açıklanacak petrol kuyu sayıları da bir diğer önemli veri akışı olarak takip edilecektir. Geçen hafta 3 adet artışla petrol kuyu sayıları 1.083 adete ulaşmıştı.

Teknik olarak baktığımızda 47.70 seviyesinin kırılması halinde önce 48.80 ve arkasından 50.90 direnci test edilebilir. Aşağıda ise 46.95 seviyesinin altında önce 45.83 ve arkasından 44.40 desteğine kadar düşüş görülebilir.



Bitcoinde kritik bir destek noktasından döndü. Teknik olarak baktığımızda yukarıda 3.851 seviyesinin üzerinde önce 3.940 ve arkasından 4.040 direncine doğru alım yaşanabilir. Aşağıda ise 3.693 seviyesinin kırılması halinde önce 3.590 ve arkasından 3.435 desteğine kadar düşüş görülebilir.

ETH / USD

04.01.2019






























Teknik olarak ethereuma baktığımızda kanal tepsinin deneyen coinde yukarıda 157.09 seviyesinin kırılması halinde önce 166.21 ve arkasından 180.00 direncine doğru alım yaşanabilir. Aşağıda ise 140.23 seviyesinin altında önce 128.50 ve arkasından 121.70 desteğine doğru satış görülebilir.

Ekonomik Takvim

04.01.2019

BEKLENTİ - ÖNCEKİ

	İNGİLTERE	10:00	ULUSAL KONUT FİYAT ENDEKSİ	% 0.1	% 0.3
	EURO BÖLGESİ	10:45	FRANSA TÜFE	% 0.1	% - 0.2
	EURO BÖLGESİ	11:15	FRANSA HİZMET PMI	53.8	54.0
	EURO BÖLGESİ	11:45	İTALYA HİZMET PMI	50.2	50.3
	EURO BÖLGESİ	11:50	FRANSA HİZMET PMI	49.7	49.6
	EURO BÖLGESİ	11:55	ALMANYA HİZMET PMI	52.5	52.5
	EURO BÖLGESİ	11:55	ALMANYA İSTİHDAM DEĞİŞİKLİĞİ	- 12 K	- 16 K
	EURO BÖLGESİ	12:00	HİZMETLER PMI	51.4	51.4
	İNGİLTERE	12:30	NET BİREYSEL BORÇLANMA	4.9 B	5.0 B
	İNGİLTERE	12:30	HİZMETLER PMI	50.7	50.4
	İNGİLTERE	12:30	MORTGAGE BAŞVURULARI	66 K	67 K
	EURO BÖLGESİ	13:00	TÜFE YILLIK	% 1.8	% 2.0
	EURO BÖLGESİ	13:00	ÇEKİRDEK TÜFE YILLIK	% 1.0	% 1.0
	EURO BÖLGESİ	13:00	ÜFE AYLIK	% - 0.2	% 0.8
	EURO BÖLGESİ	13:00	İTALYA TÜFE	% 0.1	% - 0.2
	KANADA	16:30	İSTİHDAM DEĞİŞİMİ	6.8 K	94.1 K
	KANADA	16:30	İŞSİZLİK ORANI	% 5.7	% 5.6
	KANADA	16:30	HAM MADDE FİYAT ENDEKSİ	% 0.4	% - 2.4
	KANADA	16:30	SANAYİ ÜRETİMİ FİYAT ENDEKSİ	% 0.1	% 0.2
	ABD	16:30	ORTALAMA SAATLİK KAZANÇ	% 0.3	% 0.2
	ABD	16:30	TARIM DIŞI İSTİHDAM	179 K	155 K
	ABD	16:30	İŞSİZLİK ORANI	% 3.7	% 3.7
	ABD	17:45	HİZMETLER PMI	53.5	53.4
	ABD	18:15	FED BAŞKANI POWELL KONUŞMASI		
	ABD	18:15	FED ÜYESİ BOSTİC KONUŞMASI		
	ABD	19:00	HAM PETROL STOKLARI	- 2.8 M	0.0 M
	ABD	21:00	BAKER HUGHES PETROL KUYU SAYILARI		1.083