



[Twitter](#) [Facebook](#) [Instagram](#) /finanskilavuz



[Twitter](#) [Facebook](#) [Instagram](#) /hissekilavuz



[Twitter](#) [Facebook](#) [Instagram](#) /forexkilavuz



[Twitter](#) [Facebook](#) [Instagram](#) /coinkilavuz

28.01.2019
GÜNLÜK
BÜLTEN



Geçen haftanın son işlem gününde yurtiçinde imalat güveni 1.5 puan artarak 93.0 seviyesine yükseldi. Ancak son 3 aylık gelişmelere baktığımızda iç sipariş miktarı ve üretim hacmi düşmeye devam ederken ihracat siparişlerindeki artışın devam ettiğini izledik. Yani ekonominin tamamen ihracat kanalıyla devam ettiğini bize göstermekte. Kapasite kullanım oranı ise % 74.4 olarak açıklandı. Son dönemde yurtiçine para girişi olması sebebiyle Türk Lirası cinsi varlıklarda iyileşme sürüyor. Bu hafta bu durumu yakından takip edeceğiz.

Teknik olarak baktığımızda satış baskısının devam ettiği paritede 5.2430 desteğinin altında önce 5.2110 ve arkasından 5.1775 desteği test edilebilir. Yukarıda ise 5.2725 seviyesinin üzerinde 5.2960 ve arkasından 5.3475 seviyesi test edilebilir.



Cuma günü Euro Bölgesi'nde Almanya'dan IFO iş güven endeksi beklentilerin altında 99.1 olarak açıklandı. Bu rakam aynı zamanda Mart 2010'dan bu yana en düşük seviye olarak gerçekleşti. Son dönemde Euro Bölgesi verileri resesyonu işaret ederken parite ABD ve Brexit kaynaklı gelişmelerle yükseliş yaşadı. ABD'de Başkan Trump yaptığı açıklamada 35 gündür kapalı olan federal hükümetin, 15 Şubat'a kadar yeniden açılması konusunda kongre ile uzlaştığını söyledi. The Wall Street Journal'da yer alan habere göre Fed'in bilanço küçültmesine ara vereceği tartışılan konulardan olurken bu hafta yapılacak Fed faiz toplantısında ana gündemin bu olacağı konuşulmakta. Böyle bir sonucun ABD tahvil faizleri üzerinde baskı yaratması beklenirken bu durumun gerçekleşmesi halinde ilerleyen günlerde dolarda değer kayıpları hızlanabilir.

Bugün Euro Bölgesi'nde Avrupa Merkez Bankası Başkanı Draghi'nin konuşması bekleniyor.

Teknik olarak baktığımızda 1.1420 seviyesinin kırılması halinde önce 1.1450 ve arkasından 1.1490 direncine kadar yükseliş görülebilir. Aşağıda ise 1.1372 desteğinin altında önce 1.1326 ve arkasından 1.1290 desteğine kadar düşüşler yaşanabilir.



Cuma günü ABD'de Başkan Trump yaptığı açıklamada 35 gündür kapalı olan federal hükümetin, 15 Şubat'a kadar yeniden açılması konusunda kongre ile uzlaştığını söyledi. The Wall Street Journal'da yer alan habere göre Fed'in bilanço küçültmesine ara vereceği tartışılan konulardan olurken bu hafta yapılacak Fed faiz toplantısında ana gündemin bu olacağı konuşulmakta. Böyle bir sonucun ABD tahvil faizleri üzerinde baskı yaratması beklenirken bu durumun gerçekleşmesi halinde ilerleyen günlerde dolarda değer kayıpları hızlanabilir. Gelen haberle birlikte altında yükselişin devam ettiğini izledik.

Teknik olarak baktığımızda önemli direnç seviyelerini kıran altında ABD 10 yıllık tahvil faizlerinin sert düşmemesi kafaları karıştırıyor. Yukarıda 1303 seviyesinin üzerinde önce 1308 ve arkasından 1318 direnci test edilebilir. Aşağıda ise 1297 seviyesinin altında önce 1291 ve arkasından 1287 desteğine kadar düşüş görülebilir.



Hafta sonunda The Telegraph gazetesinin haberine göre, Başbakan Theresa May Brüksel ile 2 hafta içinde bir anlaşmaya varamadığı takdirde kabineden bazı bakanların istifası ile karşı karşıya kalacağını bildirdi. Brexit'te hala kafalar karışık olmasına rağmen sterlinde ki güçlü seyir parite üzerinde daha fazla risk algısı yaratıyor. Cuma günü ABD'de ise Başkan Trump yaptığı açıklamada 35 gündür kapalı olan federal hükümetin, 15 Şubat'a kadar yeniden açılması konusunda kongre ile uzlaştığını söyledi. The Wall Street Journal'da yer alan habere göre Fed'in bilanço küçültmesine ara vereceği tartışılan konulardan olurken bu hafta yapılacak Fed faiz toplantısında ana gündemin bu olacağı konuşulmakta. Böyle bir sonucun ABD tahvil faizleri üzerinde baskı yaratması beklenirken bu durumun gerçekleşmesi halinde ilerleyen günlerde dolarda değer kayıpları hızlanabilir.

Bugün İngiltere'de Merkez Bankası Başkanı Carney'in konuşması takip edilecek.

Teknik olarak baktığımızda günlük grafikte 200 birimlik hareketli ortalamayı kıran paritede yükselişin devam ettiğini gördük. Yukarıda 1.3215 seviyesinin üzerinde önce 1.3260 ve arkasından 1.3315 direnci test edilebilir. Aşağıda ise 1.3182 desteğinin altında önce 1.3115 ve arkasından 1.3080 seviyesine kadar düşüş görülebilir.



Geçen haftanın son işlem gününde yurtçinde imalat güveni 1.5 puan artarak 93.0 seviyesine yükseldi. Ancak son 3 aylık gelişmelere baktığımızda iç sipariş miktarı ve üretim hacmi düşmeye devam ederken ihracat siparişlerindeki artışın devam ettiğini izledik. Yani ekonominin tamamen ihracat kanalıyla devam ettiğini bize göstermekte. Kapasite kullanım oranı ise % 74.4 olarak açıklandı. Son dönemde yurtçine para girişi olması sebebiyle Türk Lirası cinsi varlıklarda iyileşme sürüyor. Bu hafta bu durumu yakından takip edeceğiz. Cuma günü Euro Bölgesi'nde ise Almanya'dan IFO iş güven endeksi beklentilerin altında 99.1 olarak açıklandı. Bu rakam aynı zamanda Mart 2010'dan bu yana en düşük seviye olarak gerçekleşti. Kurda baskı devam etti.

Bugün Euro Bölgesi'nde Avrupa Merkez Bankası Başkanı Draghi konuşması takip edilecek.

Teknik olarak baktığımızda Cuma günü Euro kaynaklı yükseliş yaşayan kurda 5.9850 seviyesinin altında önce 5.94500 ve arkasından 5.9120 desteğine kadar düşüş görülebilir. Yukarıda ise 6.0200 seviyesinin kırılması halinde önce 6.0385 ve arkasından 6.0630 direncine doğru alım yaşanabilir.



Geçen haftanın son işlem gününde yurtiçinde imalat güveni 1.5 puan artarak 93.0 seviyesine yükseldi. Ancak son 3 aylık gelişmelere baktığımızda iç sipariş miktarı ve üretim hacmi düşmeye devam ederken ihracat siparişlerindeki artışın devam ettiğini izledik. Yani ekonominin tamamen ihracat kanalıyla devam ettiğini bize göstermekte. Kapasite kullanım oranı ise % 74.4 olarak açıklandı. Son dönemde yurtiçine para girişi olması sebebiyle Türk Lirası cinsi varlıklarda iyileşme sürüyor. Bu hafta bu durumu yakından takip edeceğiz. Cuma gününe de hızlı başlayan BİST100 endeksi gelen verilerin ardından düşüş yaşasa da günü yatay tamamladı. BİST100 endeksi Cuma gününü % 0.03'lük yükselişle 101.801 puandan tamamlarken işlem hacmi 7.4 milyar TL olarak gerçekleşti. Sektörel bazda en çok değer kazanan sektör % 3.128 ile madencilik sektörü olurken bankacılık sektörünün % 0.37'lik değer kaybı endeksin yatay kapanmasını sağladı.

Teknik olarak baktığımızda endekste sert yükseliş devam ediyor. 101.900 seviyesinin kırılması halinde önce 103.840 ve arkasından 105.000 direncine doğru alımlar yaşayabilir. Aşağıda ise 100.630 seviyesinin altında önce 98.650 ve arkasından 97.675 desteğine kadar düşüşler görülebilir.



Cuma günü Almanya'da IFO iş güven endeksi beklentilerin altında 99.1 olarak açıklandı. Bu rakam aynı zamanda Mart 2010'dan bu yana en düşük seviye olarak gerçekleşti. Alman ekonomisinde çöküş devam ederken küresel bazda son haftada yaşanan tepki alımlarının tamamlanması Dax'ta tekrardan satışların yaşanmasını sağladı. Bugün Euro Bölgesi'nde Avrupa Merkez Bankası Başkanı Draghi konuşması takip edilecek.

Teknik olarak baktığımızda kanal tepesine yükselen Dax'ta 11.325 kırılmaması halinde tekrardan sert satışlar başlayabilir. 11.325 seviyesinin kırılması halinde önce 11.400 ve arkasından 11.565 seviyesine kadar yükseliş görülebilir. Aşağıda ise 11.220 desteğinin altında önce 11.150 ve arkasından 11.057 seviyesine kadar düşüş yaşanabilir.



Cuma günü ABD'de Baker Hughes tarafından 18-25 Ocak tarihleri arasına ait açıklanan petrol kuyu sayıları 9 adet artış göstererek 1.059 adete yükselmiş oldu. Venezuela'da yaşanan siyasi karışıklığın petrol yaptırımı ile sonuçlanıp sonuçlanmayacağı yada ne gibi etkileri olacağı yakından takip edilmedi. Şu anda herhangi bir yaptırımın olmaması petrol fiyatları üzerinde etki yaratmadı.

Teknik olarak baktığımızda 53.51 seviyesinin kırılması halinde önce kritik olarak gördüğümü 54.90 ve arkasından 54.55 direnci test edilebilir. Aşağıda 52.88 desteğinin altında önce 52.50 ve arkasından 52.05 desteğine kadar düşüş yaşanabilir.

BTC / USD

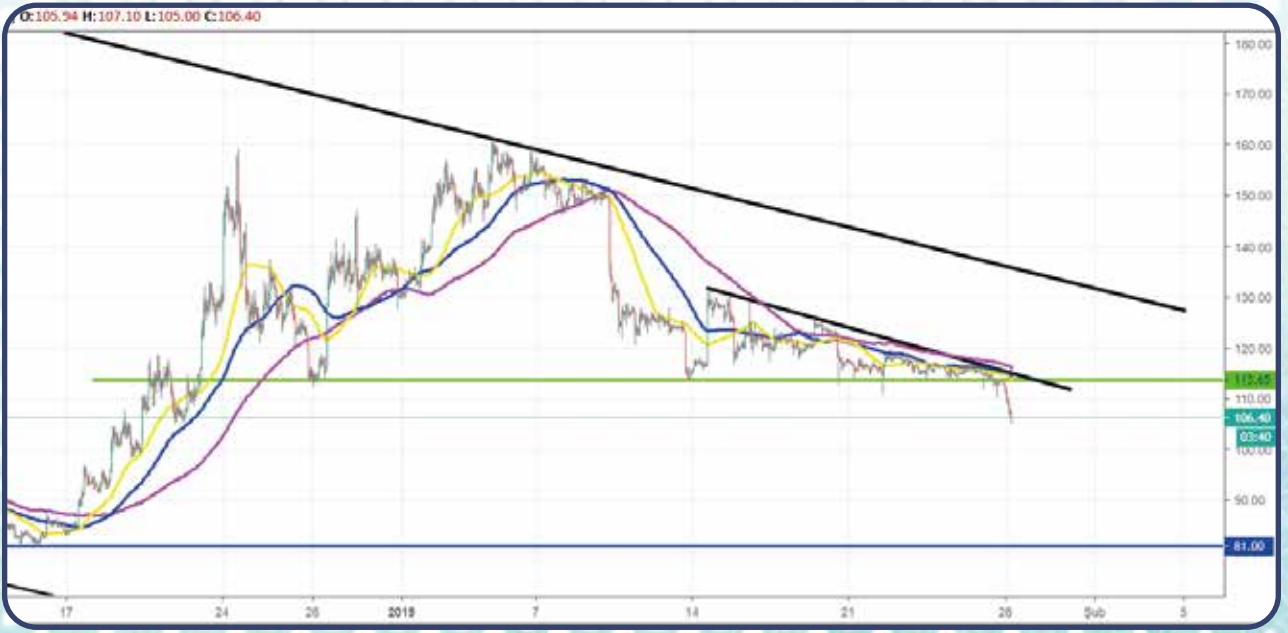
28.01.2019



Bitcoinde sıkışma sonunda aşağı yönlü kırıldı ve bitcoin satış baskısına tekrar geçmiş oldu. Aşağıda 3.387 seviyesinin kırılması halinde önce 3.295 ve arkasından 3.130 desteğine kadar düşüş görülebilir. Yukarıda ise 3.482 seviyesinin üzerinde önce 3.580 ve arkasından 3.622 direncine doğru alım yaşanabilir.

ETH / USD

28.01.2019







Teknik olarak ethereuma baktığımızda oluşan üçgen aşağı yönlü kırılarak satış baskısı yarattı. Aşağıda 105.00 seviyesinin altında önce 98.50 ve arkasından 91.83 desteğine doğru satış görülebilir. Yukarıda ise 113.65 seviyesinin kırılması halinde önce 118.00 ve arkasından 121.70 direncine doğru alım yaşanabilir.

Ekonomik Takvim

28.01.2019

BEKLENTİ - ÖNCEKİ

	EURO BÖLGESİ	12:00	ÖZEL KREDİLER	% 3.4	% 3.3
	EURO BÖLGESİ	12:00	M3 PARA ARZI	% 3.8	% 3.7
	EURO BÖLGESİ	17:00	AVRUPA MERKEZ BANKASI BAŞKANI DRAGHİ KONUŞMASI		
	İNGİLTERE	17:30	İNGİLTERE MERKEZ BANKASI BAŞKANI CARNEY KONUŞMASI		