



[Twitter](#) [Facebook](#) [Instagram](#) /finanskilavuz



[Twitter](#) [Facebook](#) [Instagram](#) /hissekilavuz



[Twitter](#) [Facebook](#) [Instagram](#) /forexkilavuz



[Twitter](#) [Facebook](#) [Instagram](#) /coinkilavuz

14.01.2019
GÜNLÜK
BÜLTEN



Cuma günü Türkiye'de açıklanan cari açık verisi beklentilere paralel 986 milyon dolar fazla verdi. Beklenti cari işlemler fazlasının 900 milyon dolar olmasıydı. 12 aylık cari açık Kasım'da 33.93 milyar dolar olurken, önceki 39.4 milyar dolar idi. Ocak - Kasım dönemindeki, cari işlemler açığı 26.2 milyar dolar seviyesinde gerçekleşti. Net hata noksan Kasım'da 994 milyon dolar fazla verirken resmi rezervler Kasım'da 4.4 milyar dolar artış kaydetti. Veri sonrası kurda yükseliş yaşandı. ABD'de ise açıklanan TÜFE beklentiler dahilinde % 0.1 azalırken çekirdek TÜFE'de yine beklentiler dahilinde % 0.2 artış gösterdi. Ancak veri sonrası dolar endeksinde yaşanan yükseliş kurda alımları hızlandırdı.

Bu sabah Türkiye'den gelen Kasım ayına ilişkin sanayi üretim verisi beklentilerin altında % 6.5 azaldı. Alt sektörlere baktığımızda madencilik ve taş ocakçılığı sektörü % 1.1, imalat sektörü % 7.1, elektrik, gaz ve buhar sektörü ise % 1.8 azalış gösterdi. Son gelen ÖTV ve KDV teşviklerinin sebebiyle dayanıklı tüketim malları üretimi artarken ara malı üretiminde görülen azalış ekonominin beklenenden çok daha ciddi bir şekilde daralacağını göstermekte. Gelen verinin pozitif tarafı ise yüksek teknolojik ürünlerde üretim payının artışı oldu. Veri sonrası kurda yükselişin devam ettiği görüldü. Kurdaki yükselişin diğer bir nedeni ise ABD Başkanı Trump'ın Türkiye'ye ilişkin sözleri oldu. Trump, Türkiye'nin Suriye'de yaşanan kürtlere saldırması halinde Türkiye'yi ekonomik yönden mahvedeceğimiz söylemi kurların bir anda fırlamasına sebep oldu. ABD'de bugün veri akışı sakin.

Teknik olarak baktığımızda kur kritik direnç seviyesi olan 5.5400 seviyesinin üzerinde önce 5.5870 ve arkasından 5.6400 direncine doğru alım yaşanabilir. Aşağıda ise 5.5000 seviyesinin altında önce 5.4620 ve arkasından 5.4115 desteğine doğru geri çekilme görülebilir.



Cuma günü Euro Bölgesi'nde veri akışı sakindi. ABD'de ise açıklanan TÜFE beklentiler dahilinde % 0.1 azalırken çekirdek TÜFE'de yine beklentiler dahilinde % 0.2 artış gösterdi. Ancak veri sonrası dolar endeksinde yaşanan yükseliş paritede aşağı yönlü hareketlerin yaşanmasına sebep oldu.

Bugün Euro Bölgesi'nde sanayi üretim verisinin % 0.3 artması bekleniyor. Son dönemde Avrupa ekonomisinde yaşanan daralmanın tekrar toparlayıp toparlamadığını görmemiz açısından önemli olan veri beklentilerin altında gelmesi halinde euroda aşağı yönlü baskı oluşabilir. Çünkü önümüzdeki dönemde Avrupa ekonomisinde ciddi gerileme beklenmekte.

Teknik olarak üçgenin kırılmasıyla sert yükselen paritede dolar endeksinin dip bölgelere yaklaşmasıyla paritede bu kırılmaya rağmen satışların artabileceğinin işaretini vermekte olduğunu Cuma günü uyarıştık. Tekrar 1.1485 seviyesinin altına inen paritede aşağıda 1.1458 seviyesinin altında önce 1.1425 ve arkasından 1.1395 seviyesine kadar düşüş yaşanabilir. Yukarıda 1.1485 seviyesinin kırılması halinde önce 1.1527 ve arkasından 1.1570 direnci test edilebilir.



Cuma günü ABD'de açıklanan TÜFE beklentiler dahilinde % 0.1 azalırken çekirdek TÜFE'de yine beklentiler dahilinde % 0.2 artış gösterdi. Ancak veri sonrası dolar endeksinde yaşanan yükselişe rağmen ABD 10 yıllık tahvil faizlerinde yükselişin sınırlı kalması altında yatay hareketlerin görülmesine neden oldu.

Bugün Çin tarafından gelen verilerde ticaret savaşına ilişkin verilerin Çin'de beklenenden daha fazla ekonomik yavaşlama getirmesi ve bunun dünya ekonomisinde düşüşü işaret etmesi ABD 10 yıllık tahvil faizlerinde tekrar % 2.67'ye gerilemesi altın fiyatlarının yükselmesini sağladı.

Teknik olarak baktığımızda yukarıda ise 1297 seviyesinin üzerinde önce 1307 ve arkasından 1315 direnci test edilebilir. Aşağıda ise 1287 seviyesinin altında önce 1280 ve arkasından 1272 desteğine kadar düşüş görülebilir.



Cuma günü İngiltere'de büyüme verisi beklentilerin üzerinde % 0.2 artış gösterdi. Ancak imalat üretimi beklentilerin altında % 0.3 azalırken sanayi üretimi de yine benzer şekilde beklentilerin altında % 0.4 azalış gösterdi. Büyüme tarafının beklenmedik bir şekilde artması İngiltere ekonomisi için pozitif algılanırken paritede yükselişin sertleştiği görüldü. Cuma günü ABD'de ise açıklanan TÜFE beklentiler dahilinde % 0.1 azalırken çekirdek TÜFE'de yine beklentiler dahilinde % 0.2 artış gösterdi. Ancak veri sonrası dolar endeksinde yaşanan yükseliş paritedeki yükselişi kısmen durdurdu.

Bugün ABD'de ve İngiltere'de veri akışı sakin. İngiltere'de gözler yarın yapılacak parlamentodaki Brexit oylamasına çevrildi. Oylamadan çıkacak sonuç parite üzerinde sert hareketler yaratabilir.

Teknik olarak baktığımızda 1.2800 seviyesinin üzerinde alış baskısına geçen paritede 1.2865 seviyesinin üzerinde önce 1.2930 ve arkasından 1.2975 direncine doğru alım yaşanabilir. Aşağıda ise 1.2800 desteğinin altında önce 1.2750 ve arkasından 1.2710 seviyesine kadar düşüş görülebilir.



Cuma günü Türkiye'de açıklanan cari açık verisi beklentilere paralel 986 milyon dolar fazla verdi. Beklenti cari işlemler fazlasının 900 milyon dolar olmasıydı. 12 aylık cari açık Kasım'da 33.93 milyar dolar olurken, önceki 39.4 milyar dolar idi. Ocak - Kasım dönemindeki cari işlemler açığı 26.2 milyar dolar seviyesinde gerçekleşti. Net hata noksan Kasım'da 994 milyon dolar fazla verirken resmi rezervler Kasım'da 4.4 milyar dolar artış kaydetti. Veri sonrası kurda yükseliş yaşandı. Cuma günü Euro Bölgesi'nde veri akışı sakındı.

Bugün Euro Bölgesi'nde sanayi üretim verisinin % 0.3 artması bekleniyor. Son dönemde Avrupa ekonomisinde yaşanan daralmanın tekrar toparlayıp toparlamadığını görmemiz açısından önemli olan veri beklentilerin altında gelmesi halinde euroda aşağı yönlü baskı oluşabilir. Çünkü önümüzdeki dönemde Avrupa ekonomisinde ciddi gerileme beklenmekte. Bu sabah Türkiye'den gelen Kasım ayına ilişkin sanayi üretim verisi beklentilerin altında % 6.5 azaldı. Alt sektörlere baktığımızda madencilik ve taş ocakçılığı sektörü % 1.1, imalat sektörü % 7.1, elektrik, gaz ve buhar sektörü ise % 1.8 azalış gösterdi. Son gelen ÖTV ve KDV teşviklerinin sebebiyle dayanıklı tüketim malları üretimi artarken ara malı üretiminde görülen azalış ekonominin beklenenden çok daha ciddi bir şekilde daralacağını göstermekte. Gelen verinin pozitif tarafı ise yüksek teknolojik ürünlerde üretim payının artışı oldu. Veri sonrası kurda yükselişin devam ettiği görüldü. Kurdaki yükselişin diğer bir nedeni ise ABD Başkanı Trump'ın Türkiye'ye ilişkin sözleri oldu. Trump, Türkiye'nin Suriye'de yaşanan kürtlere saldırması halinde Türkiye'yi ekonomik yönden mahvedeceğimiz söylemi kurların bir anda fırlamasına sebep oldu.

Teknik olarak baktığımızda 6.3650 seviyesinin kırılması halinde önce 6.4280 ve arkasından 6.4850 direncine doğru alım yaşanabilir. Aşağıda ise 6.3275 seviyesinin altında önce 6.2875 ve arkasından 6.2400 desteğine kadar düşüş görülebilir.



Cuma günü Türkiye'de açıklanan cari açık verisi beklentilere paralel 986 milyon dolar fazla verdi. Beklenti cari işlemler fazlasının 900 milyon dolar olmasıydı. 12 aylık cari açık Kasım'da 33.93 milyar dolar olurken, önceki 39.4 milyar dolar idi. Ocak - Kasım dönemindeki, cari işlemler açığı 26.2 milyar dolar seviyesinde gerçekleşti. Net hata noksan Kasım'da 994 milyon dolar fazla verirken resmi rezervler Kasım'da 4.4 milyar dolar artış kaydetti. Veri sonrasında borsadaki yükseliş devam etti. BİST100 endeksi haftanın son işlem gününde günü % 0.54'lük artışla 91.687 puandan tamamlarken işlem hacmi 4.8 milyar TL olarak gerçekleşti. Sektörel bazda en çok artış % 1.23 ile orman,kağıt ve basım sektöründe gerçekleşirken bankacılık sektörü % 1.19'luk artışla borsadaki yükselişi destekledi.

BİST100 endeksi haftanın ilk gününe Çin tarafından gelen verilerde ticaret savaşına ilişkin verilerin Çin'de beklenenden daha fazla ekonomik yavaşlama getirmesi ve bunun dünya ekonomisinde düşüşü işaret etmesi nedeniyle satışla başladı. Sabah saatlerinde Türkiye'den gelen Kasım ayına ilişkin sanayi üretim verisi beklentilerin altında % 6.5 azaldı. Alt sektörler baktığımızda madencilik ve taş ocakçılığı sektörü % 1.1, imalat sektörü % 7.1, elektrik, gaz ve buhar sektörü ise % 1.8 azalış gösterdi. Son gelen ÖTV ve KDV teşviklerinin sebebiyle dayanıklı tüketim malları üretimi artarken ara malı üretiminde görülen azalış ekonominin beklenenden çok daha ciddi bir şekilde daralacağını göstermekte. Gelen verinin pozitif tarafı ise yüksek teknolojik ürünlerde üretim payının artışı oldu. Veri sonrası borsada düşüşün devam ettiği görüldü. Borsadaki düşüşün diğer bir nedeni ise ABD Başkanı Trump'ın Türkiye'ye ilişkin sözleri oldu. Trump, Türkiye'nin Suriye'de yaşanan kürtlere saldırması halinde Türkiye'yi ekonomik yönden mahvedeceğiz söylemi borsada risk algısının artmasına neden oldu.

Teknik olarak baktığımızda 91.930 seviyesinin üzerinde önce 92.600 ve arkasından 93.400 direnci test edilebilir. Aşağıda ise 90.700 desteğinin altında önce 89.500 ve arkasından 88.600 seviyesine kadar düşüş görülebilir.



Cuma günü Dax endeksi küresel borsalarda yaşanan yükseliş eğilimiyle haftayı alıcılı kapattı.

Dax, haftanın ilk gününe Çin tarafından gelen verilerde ticaret savaşına ilişkin verilerin Çin'de beklenenden daha fazla ekonomik yavaşlama getirmesi ve bunun dünya ekonomisinde düşüşü işaret etmesi nedeniyle satışla başladı. Bugün Euro Bölgesi'nde sanayi üretim verisinin % 0.3 artması bekleniyor. Son dönemde Avrupa ekonomisinde yaşanan daralmanın tekrar toparlayıp toparlamadığını görmemiz açısından önemli olan veri beklentilerin altında gelmesi halinde euroda aşağı yönlü baskı oluşabilir. Çünkü önümüzdeki dönemde Avrupa ekonomisinde ciddi gerileme beklenmekte.

Teknik olarak baktığımızda 10.960 seviyesinin kırılması halinde önce kanal tepesi olan 11.100 ve arkasından 11.220 seviyesine kadar yükseliş görülebilir. Aşağıda ise 10.800 desteğinin altında önce 10.685 ve arkasından 10.485 seviyesine kadar düşüş yaşanabilir.



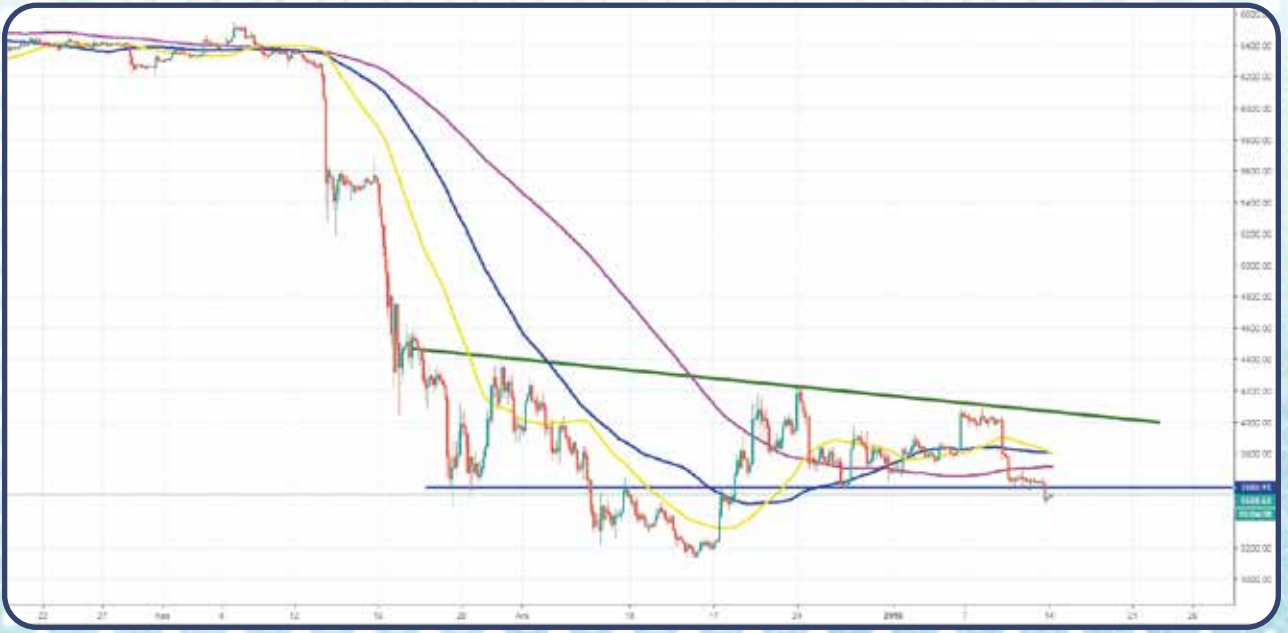
Cuma günü Baker Hughes tarafından tarafından 4-11 Ocak tarihleri arasında ilişkin açıklanan petrol kuyu sayıları herhangi bir değişiklik göstermeyerek 1075 adet olarak açıklandı. Petrol fiyatlarında sabah başlayan kar satışları veri sonrasında da sürdü.

Çin tarafından gelen verilerde ticaret savaşına ilişkin verilerin Çin'de beklenenden daha fazla ekonomik yavaşlama getirmesi ve bunun dünya ekonomisinde düşüşü işaret etmesi petrol fiyatlarındaki düşüşün hafta başında da devam etmesini sağlamakta.

Teknik olarak baktığımızda yukarıda kritik seviye olan 52.10 seviyesinin üzerinde önce 53.30 ve arkasından 54.50 direnci test edilebilir. Aşağıda 50.30 desteğinin altında önce 49.65 ve arkasından 48.45 desteğine kadar düşüş yaşanabilir.

BTC / USD

14.01.2019



Bitcoinde TOBO oluşumu görüyoruz. Ancak çalışıp çalışmadığını görüyoruz. Aşağıda 3.485 seviyesinin kırılması halinde önce 3.439 ve arkasından 3.311 desteğine kadar düşüş görülebilir. Yukarıda ise 3.580 seviyesinin üzerinde önce 3.714 ve arkasından 3.800 direncine doğru alım yaşanabilir.

ETH / USD

14.01.2019






Teknik olarak ethereuma baktığımızda aşağıda 113.65 seviyesinin altında önce 107.90 ve arkasından 105.40 desteğine doğru satış görülebilir. Yukarıda ise 124.00 seviyesinin kırılması halinde önce 132.80 ve arkasından 140.80 direncine doğru alım yaşanabilir.

Ekonomik Takvim

14.01.2019

BEKLENTİ - ÖNCEKİ

	TÜRKİYE	10:00	SANAYİ ÜRETİMİ		% -5.7
	EURO BÖLGESİ	10:00	ALMANYA TOPTAN SATIŞLAR	% 0.3	% 0.2
	EURO BÖLGESİ	13:00	SANAYİ ÜRETİMİ	% 0.3	% 0.2